

西川町

西川町で学ぶ農山村の暮らし



かつて西川町には「かもしか学園」という名の心豊かな地域活動がありました。子どもたちは月山山麓の豊かな森やそこに住む生きものを肌身で感じ、何百年も伝承された生活文化を地域に住むお年寄りから伝えられ、山里を先祖から引き継いできました。この地域文化・自然の素晴らしさを今の子ども達に伝え、生身の体験活動を目的としたプログラムです。



※ 農作業体験

それぞれの宿ごとに分かれ、実際に山や畑に入って農作業をします。春にはきのこの菌打ちや畑を耕して野菜の植え付け、山に入って山菜採りをしたり、薪割りなど。秋には野菜やきのこの収穫、冬支度の準備と季節ごとの作業を体験することが出来ます。



※ お宿の方との交流

ほとんどのお宿では農作業や生活体験をお宿のご主人や女将さんに教えてもらいます。夜には地元の七不思議やいろんな話を聞きながら交流を深めます。



体験施設

大井沢自然と匠の伝承館



地元の伝統文化を工人指導のもと、体験することが出来ます。作った作品は持ち帰りが可能なので、思い出に残る体験となります。西川町大井沢 4110 TEL 0237-76-2112

大井沢自然博物館



地元の学校で行われている自然研究の一環として集められた資料をご覧になれます。ニホンカモシカなどの動物を始め、植物等の標本も展示されています。西川町大井沢 4110 TEL 0237-76-2112

山形県立自然博物館



月山のふもとに位置する県立自然博物館では、ネイチャーセンターを中心として、広大なブナ林の中に野外遊歩道や、自然観察のための広場などが設けられています。西川町志津焼ヶ岳 159 TEL 0237-75-2010

おすすめモデルコース

ブナ林トレッキングと農山村生活体験 1泊2日の場合

■ 県立自然博物館

無料で専門の自然解説員(インタープリター)が園内の散策・案内をします。月山の湧水やブナの原生林を巡りながら、木々の働きや植物の生態についての学習をします。目で見て肌で感じる、生きた勉強をすることが出来ます。

■ 大井沢の各民宿や旅館

各お宿のご主人や農家の方が農作業の先生になります。班毎に分かれて体験をしますが、薪割りや山菜取り、野菜の植付けなど内容は様々で、そば打ち体験をする宿もあります。自分たちが普段食べている農作物がどのようにして作られているかを学びながら、仲間や地元の方と交流を深めます。

体験内容

○ 新緑のブナ林トレッキング

県立自然博物館では四季を通してトレッキングが楽しめますが、特に5月ごろには残雪の上を歩く新緑トレッキングが体験できます。普段は行けないようなところや、高くてもよく見えない植物等この季節にしか感じられないことがたくさんです。

○ 農山村生活体験

実際に畑に入って農作業をしたり、春には山菜を採りに山へ入ったりなど農山村の生活を体験します。宿によってはそば打ち体験等も行います。

学習効果

- 農作業体験を通じて作物の成長過程を知り、食育につなげる。
- 地元の方との交流を通して、農山村の生活や文化、歴史を学ぶ。
- 山や森、畑での活動により自然の生態や環境の重要性を学ぶ。

おすすめ体験紹介



新緑のブナ林トレッキング(春季)  
①現地到着。園内に入る前に、事前にガイドさんから注意事項やネイチャーセンターの説明を受けます。  
②各クラスやグループごとにガイドさんと記念撮影。森の中では班毎に分かれて活動するので、事前に撮影をおすすめします。  
③森の中を散策。ガイドさんから詳しい説明を聞きながら、まだ多く残る雪の上を歩いて活動します。美しい風景を見ながら自然の仕組みを学びます。  
④ネイチャーセンター内には展示物もあり、ガイドさんの説明も受けられます。

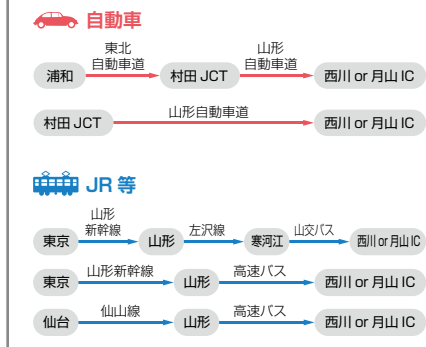
メッセージ

山形県立自然博物館 園長 真鍋雅彦さん



皆さんを取りまく自然の中は驚きと発見でいっぱいです。普段は気づかない植物や、実際に歩きながら森の仕組みを知るなど、自然あふれるブナ林の中でトレッキングを通じ多くのことを学びましょう。

アクセス



おすすめモデルコース

工芸体験+農山村生活体験+田植え体験 2泊3日の場合

■ 工芸体験

複数の体験に分かれ、それぞれの工人の指導のもと制作活動を行います。地元に昔から伝わるこげしの絵付けや、月山めうの細工に和紙漉き、土鈴の絵付けや草木染め等個性的な作品が生まれます。制作活動が終わったら隣接する大井沢自然博物館で、標本やニホンカモシカなどの剥製の見学も可能です。

■ 大井沢の各民宿や旅館

各お宿のご主人や農家の方が農作業の先生になります。班毎に分かれて体験をしますが、薪割りや山菜取り、野菜の植付けなど内容は様々で、そば打ち体験をする宿もあります。自分たちが普段食べている農作物がどのようにして作られているかを学びながら、仲間や地元の方と交流を深めます。

体験内容

- 工芸体験  
めうの細工や土鈴の絵付け等のそれぞれの体験ごとに分かります。
- 農山村生活体験  
畑で農業体験をしたり、春には山菜を採りに行ったりなど農山村の生活を体験します。
- 田植え体験  
昔ながらの田植えを体験します。農家の方の指導を受けながら、大井沢の自然の中で田植えを行いお米がどうやって出来るかを学びます。(秋の収穫が終わるとお米を配達します)

学習効果

- 農作業体験を通じて作物の成長過程を知り、食育につなげる。
- 地元の方との交流を通して、農山村の生活や文化、歴史を学ぶ。
- 伝統的な工芸体験を通して、地元に伝わる昔ながらの技術や文化を学ぶ。
- 山や森、畑での活動により自然の生態や環境の重要性を学ぶ。

人と暮らしに 触れ合う 感動体験

ブナ林トレッキング

磐梯朝日国立公園内の県立自然博物館では、残雪の中新緑のブナ林トレッキングが体験できます。普段歩けないところも雪の上を歩くことによって散策が可能になるのも、この時期ならではです。



県立自然博物館  
■ 所在地 西川町志津焼ヶ岳 159  
■ TEL 0237-75-2010  
■ FAX 0237-75-2020  
■ E-mail bunarin@etlas.plala.or.jp  
■ 受付期間 5月1日～10月31日まで 休曜日  
■ 対象学年 小学生以上  
■ 受付人数 要相談 人数に応じてガイドをつけます  
■ 体験時間 2時間～2時間半程度(要相談)  
■ URL <http://gassan-bunarin.jp/>

工芸体験

それぞれの体験ごとに分かれ、めうの細工や土鈴の絵付け等の創作体験を行います。作品は持ち帰りが可能なので文化祭で発表したり、自宅に飾ったりなどできます。



大井沢自然と匠の伝承館  
■ 所在地 西川町大井沢 4110  
■ TEL 0237-76-2112  
■ FAX 0237-76-2115  
■ E-mail oois@town.nishikawa.yamagata.jp  
■ 受付期間 通年(休館日:月曜日)  
※但し、工人の都合によって体験が受け入れられない場合もあるので要問合せ。  
■ 対象学年 小学生以上  
■ 受付人数 全体で約120～130名程度。(体験ごとに定員が異なります)  
■ 体験時間 1時間半～2時間程度。(人数によって前後します)  
■ URL <http://oohaku.town.nishikawa.yamagata.jp/>

田植え体験

皆で田んぼに入り昔ながらの田植えを体験します。農家の方の指導を受けながら、大井沢の自然の中で田植えを行いお米がどうやって出来るかを学びます。(秋の収穫が終わるとお米を配達します)



月山朝日観光協会  
■ 所在地 西川町海味 510  
■ TEL 0237-74-4119  
■ FAX 0237-74-2601  
■ E-mail k-kyokai@town.nishikawa.yamagata.jp  
■ 受付期間 5月下旬ごろ  
■ 対象学年 小学生以上  
■ 受付人数 約200人程度  
■ 体験時間 2時間～2時間半程度(体験人数によって若干異なります)  
■ URL <http://www.gassan-info.com/>  
(月山朝日観光協会HP)

農業生活体験

実際に畑に入って農業体験をしたり、春には山菜を採りに山へ入ったりなど農山村の生活を体験します。宿によってはそば打ち体験等も行います。



月山朝日観光協会  
■ 所在地 西川町海味 510  
■ TEL 0237-74-4119  
■ FAX 0237-74-2601  
■ E-mail k-kyokai@town.nishikawa.yamagata.jp  
■ 受付期間 5月～10月ごろまで  
■ 対象学年 小学生以上  
■ 受付人数 宿ごとに異なる。  
(大井沢地区では約120～130名程度、要問合せ)  
■ 体験時間 1泊2日または2泊3日  
■ URL <http://www.gassan-info.com/>  
(月山朝日観光協会HP)



村山市

# 葉山の麓で出逢う 「じいちゃん ばあちゃんのおもてなし」



村山市山の内地区は、葉山の麓に広がる山間部の集落で、冬季間は毎年 3m以上の雪が積もる豪雪地帯です。自然豊かなこの地域は、山菜やきのこといった山の幸が豊富にとれ、寒暖の差が大きく美味しい農作物も豊富で、高冷地野菜の産地となっております。周辺を山と川に囲まれた「山の内地区」の人たちとの交流で、人のやさしさ、温かさを感じる体験プログラムです。



自然体験交流施設やまばと

## 体験内容

- 1 富並川に入って思いっきり川遊び。滝に打たれたり、たらいに乗って川下りをしたりカジカやヤマメを探したりと、普段は体験することのできない自然体験。
- 2 約4キロのハイキングコースの散策で、ブナの原生林・棚田・そば花畑・栗拾いなどを楽しみながら、自然の中で動植物を学べる。
- 3 山形名物「いも煮会」を体験。芋掘りから蒸づくり調理まで自分で出来るかな？
- 4 街明かりのないところで星空観察。天の川まで観られるかも。
- 5 農家体験。グループに分かれて各農家のお手伝い。農作業や山村の生活を体験します(農作物の収穫・手作りピザ作り・餅つき・牛の世話・炭だし)など体験内容は農家ごとに変わります。
- 6 キャンプファイヤー(キャンドルサービス)体験
- 7 自然の素材を使ったクラフト教室

## 期待される学習効果

- 自然や環境を学ぶ (川遊び、ハイキング、星空観察)
- 人と人とのふれあいや、やさしさを学ぶ (農家体験、キャンプファイヤー)
- 農山村の生活や文化を学ぶ (農家体験、芋煮会、クラフト教室)

## おすすめ体験紹介

**Step 1**  
山の内自然体験交流施設やまばとで受入農家と対面式

**Step 2**  
各農家で収穫体験等

**Step 3**  
収穫した農作物等を調理して昼食

**Step 4**  
農作業体験・農村生活体験等(入浴)

**Step 5**  
夕食

**Step 6**  
山の内自然体験交流施設やまばとに宿泊

## メッセージ

農家体験は、農家の方々と深く関わります。農家の体験、農山村の生活を体験できる教育旅行の各種体験の中で最も重要な体験になります。内容も重要ですが、受入れを行ってくださる農家の方との交流が強く思い出に残ります。山の内の農家の方々は元々人柄が良く、子供達になるべく普段の生活を体験してもらい親戚の子供たちが遊びに来たように対応するように考えています。



## アクセス

自動車	
東根 IC	東北中央自動車道 → 村山市 山の内 30分
山形空港	→ 村山市 山の内 35分
仙台	→ 村山市 山の内 2時間
JR 等	
東京	JR山形新幹線つばさ → 村山駅 → タクシー又はレンタカー → 山の内 20分

## 体験施設



食事を作ってくれる地元のお母さん達

やまばとグラウンド

やまばと体育館

〒995-0206  
山形県村山市大字山の内120番地  
村山市山の内自然体験交流施設やまばと  
TEL/FAX 兼 0237-57-2822  
旧山の内小学校を宿泊可能な体験交流施設に改修

## おすすめモデルコース

- 受入期間 6月～10月上旬
- 対象学年 小学校高学年～高校生

### スケジュール例

- 1日目**
- 村山市山の内自然体験交流施設やまばとで入校式
  - 昼食(やまばと)
  - 川遊び
  - 夕食(やまばと)
  - 星空観察
  - 宿泊(やまばと)
- 2日目**
- 朝食(やまばと)
  - 農家体験受入れ農家との対面式(やまばと)
  - 各農家で体験(昼食・入浴・夕食込み)
  - キャンプファイヤー(やまばと)
  - 宿泊(やまばと)
- 3日目**
- 朝食(やまばと)
  - クラフト教室
  - 昼食(やまばと)
  - 閉校式

## 人と暮らしに 感動体験

### 川遊び

自然の中の川遊びが行えます。インストラクターが複数人付き添い安全を保ちます。会場は富並川上流です。



村山市山の内自然体験交流施設やまばと  
所在地 村山市山の内120  
TEL 0237-57-2822  
FAX 0237-57-2822  
E-mail yamabato@spice.ocn.ne.jp  
受入期間 7月～9月上旬  
対象学年 小学生～高校生  
受入人数 20～80名  
体験時間 2時間  
料金 1,500円  
URL <http://www.city.murayama.lg.jp>

### トレッキング・ハイキング

広大なブナ林の中を散策し木と水について学べるブナ林トレッキング。又は道路が整備されたハイキングコースを廻り棚田や多様な植物を観察します。



村山市山の内自然体験交流施設やまばと  
所在地 村山市山の内120  
TEL 0237-57-2822  
FAX 0237-57-2822  
E-mail yamabato@spice.ocn.ne.jp  
受入期間 5月～11月  
対象学年 小学生～高校生  
受入人数 20～80名  
体験時間 2時間30分  
料金 1,500円  
URL <http://www.city.murayama.lg.jp>

### 芋煮会

里芋収穫、食材調理、窯作り、焚き火、調理まで体験可能です。所要時間により体験内容を選ぶことが出来ます。



村山市山の内自然体験交流施設やまばと  
所在地 村山市山の内120  
TEL 0237-57-2822  
FAX 0237-57-2822  
E-mail yamabato@spice.ocn.ne.jp  
受入期間 9月～11月  
対象学年 小学生～高校生  
受入人数 20～80名  
体験時間 2～4時間  
料金 1,500円  
URL <http://www.city.murayama.lg.jp>

### キャンプファイヤー・星空観察

キャンプファイヤー(大きい) 星空観察(星座解説・望遠鏡での観察あり)



村山市山の内自然体験交流施設やまばと  
所在地 村山市山の内120  
TEL 0237-57-2822  
FAX 0237-57-2822  
E-mail yamabato@spice.ocn.ne.jp  
受入期間 5月～11月  
対象学年 小学生～高校生  
受入人数 20～80名  
体験時間 1時間30分  
料金 500円  
URL <http://www.city.murayama.lg.jp>

お問い合わせ

村山市山の内自然体験交流施設やまばと TEL 0237-57-2822

E-mail [yamabato@spice.ocn.ne.jp](mailto:yamabato@spice.ocn.ne.jp) <http://www.city.murayama.lg.jp>



山形市

蔵王温泉(夏)

## 1900年の歴史を誇る温泉と蔵王連峰の山岳リゾートは体験学習の聖地。観て、歩いて、感じて、学ぼう。



蔵王温泉は西暦110年に温泉が発見されたという伝説が残る日本屈指の古湯です。温泉も強酸性の硫黄泉でPH1.5程度と日本でも2番目に酸性が強い温泉であり、標高900mに位置するので夏は避暑地としても有名です。また蔵王温泉は周囲を蔵王連峰に抱かれており、蔵王温泉から出ている各ロープウェイに乗車すれば気軽に高原トレッキングや登山も行う事が可能です。



### 体験内容

- 1** **トレッキング**  
山形県と宮城県にまたがる名峰、蔵王山(日本百名山)。可憐な高山植物や珍しい昆虫との出会いもうれしい高原トレッキングは、野外活動に必要な全ての要素を提供できます。もちろん心身のリフレッシュにも最適です。蔵王温泉を起点に各ロープウェイを利用した気軽なハイキング・トレッキングから、本格的な登山まで幅広いニーズに対応できます。
- 2** **温泉マイスター**  
蔵王温泉に精通した「蔵王温泉マイスター」と一緒に温泉街を湯煙散策！歴史、効能、その他の温泉知識が学べるガイドツアーで、山形ならではの温泉学習ができます。
- 3** **勉強・クラブ合宿**  
静かな周辺、冷涼で過ごしやすい気候。大きな音をたてても気にならない空間。どれをとっても合宿には最適な環境です。毎年多くの青少年がここで学んだ貴重な経験を糧に未来へ羽ばたいています。

### 期待される学習効果

- 蔵王温泉の大自然を利用したトレッキングや登山の経験を通じた自然学習
- 蔵王温泉の歴史や効能を学ぶ
- 野外活動における適度な運動による、心身のリフレッシュと基礎体力づくりのきっかけ

### おすすめ体験紹介

- Step 1**  
蔵王ロープウェイ山麓駅から地蔵山頂駅に向かって、さあ出発。
- Step 2**  
地蔵山頂駅でお地蔵様にお参り。熊野岳へ向けトレッキング開始。
- Step 3**  
熊野岳からコマクサ群生地とお釜を眺め感動。ここまで来たんだ!!
- Step 4**  
下りは特に足元注意。いろは沼まで下って来ました。水面が見えると気持ちも和みます。
- Step 5**  
そして観松平に到着。いろんな松があります。樹氷高原駅で下りロープウェイに乗車。

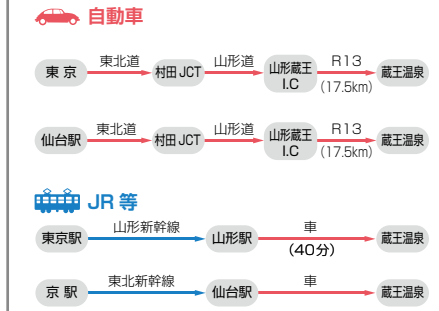
### メッセージ

温泉マイスター  
蔵王温泉観光協会 青年部員 堀 克彦

一度訪れた街でも、案内人の話を聞きながら歩くと印象が全く違います。「湯煙り散策ツアー」では、蔵王温泉に精通した案内人が温泉街の散歩をご一緒します。お気軽にご参加くださいませ。



### アクセス



### 体験施設

**蔵王体育館**

住所 山形市蔵王温泉字上の台103  
TEL 023-694-9876  
駐車場 あり  
開館時間 9時~21時  
主競技場 35m×31m

### おすすめモデルコース

- 受入期間 5月~11月
- 対象学年 小学生~大学生

#### スケジュール例1

- 1日目**  
○ 山形市内街歩き後、蔵王温泉到着
- 2日目**  
○ 蔵王山岳インストラクターと一緒に  
○ 足慣らして中央高原ショートトレッキング
- 3日目**  
○ 蔵王山岳インストラクターと一緒に  
○ お釜トレッキング  
○ 夕方、温泉湯煙散策ツアー
- 4日目**  
○ 蔵王温泉より帰路に

#### スケジュール例2

- 1日目**  
○ 蔵王温泉到着  
○ 勉強・クラブ合宿開始
- 2日目~6日目**  
○ 勉強・クラブ合宿  
○ その内1日蔵王トレッキングと湯煙散策ツアーで気分転換。
- 7日目**  
○ 帰路へ

**蔵王温泉露天風呂**

狭い溪流に沿った形で作られた野趣溢れる露天温泉。約200人が同時に入れる広さを誇ります。  
営業期間 4月下旬~11月下旬(冬季閉鎖)  
TEL 023-694-9417

### 人と暮らしに 感動体験

#### 蔵王トレッキング

この蔵王の自然を皆さまがより楽しめるように蔵王山岳インストラクターがトレッキング、ハイキング、登山のお手伝いをいたします。



- 蔵王山岳インストラクター協会(蔵王温泉観光協会内)
- 所在地 山形市蔵王温泉708-1
- TEL 023-694-9328
- 受入期間 6月上旬~10月下旬(6月~8月はグリーンシーズン、9月~10月紅葉)
- 対象学年 小学生~
- 受入人数 ※1インストラクターにつき10名~15名程度(最大300名程度は可能)
- 体験時間 各コース・レベルにより所用時間が異なる(3時間~7時間程度)
- 料金 山岳インストラクター1名につき添乗料15,000円/日
- URL <http://zaosanguinstructor.web.fc2.com/>

#### 歴史と文化の美術館「わらべの里」

明治天皇行在所や土蔵などの建築物を展示室として利用し、蔵王温泉の老舗旅館に当時から代々伝えられた天皇家からの贈り物や、江戸時代の各藩主が当時に訪れた時使われた道中用具や湯治具、食前などを数多く展示。



- 蔵王温泉「わらべの里」
- 所在地 山形市蔵王温泉筆子平1138
- TEL 023-693-0093
- 受入期間 通年(定休日は火曜日)
- 対象学年 小学生~
- 受入人数 200名程度(学芸員あり)
- 体験時間 1時間程度
- 料金 一般700円 中学生以下350円
- URL <http://www.zao.co.jp/warabe/>

#### 温泉マイスターの湯煙散策ツアー

蔵王温泉は強酸性の硫黄泉が特徴で、美肌の湯として知られています。開湯1900年といわれる古くからの温泉地を、蔵王温泉マイスターと一緒に散策しながら「湯煙散策ツアー」はいかがですか？



- 蔵王温泉観光協会案内所
- 所在地 山形市蔵王温泉708-1
- TEL 023-694-9328
- 受入期間 不定期開催(冬場は予約があれば対応可)
- 対象学年 小学生以上
- 受入人数 1回につき30名程度
- 体験時間 30分程度
- 料金 無料
- URL [http://www.zao-spa.or.jp/cat\\_spa](http://www.zao-spa.or.jp/cat_spa)

#### 城下町やまがた一建物一時代絵巻(スタンプラリー)

城下町山形の歴史は、延文元年最上家始祖・斯波兼頼の入部から始まります。商人町としても栄えた大きな戦災を免れたことにより、江戸・明治・大正・昭和の文化の変遷に触れることができる街並みとなっています。地図を片手にスタンプを押しながら、時代ごとに歴史的建造物を巡っていきましょう。詳細は、P39 学べる街歩き山形市内のページをご覧ください。



お問い合わせ

蔵王温泉観光協会 TEL 023-694-9328



山形市  
蔵王温泉(冬)

# 白銀の樹氷と蔵王連峰を見渡す大自然で 体験するスキー・スノーボード



蔵王温泉スキー場は世界でもトップクラスの「樹氷」観賞スポットとして知られ、スキーヤーからボーダーまで、初心者から上級者まで、ファミリーからヘビーユーザーまで全てを満足させる広大なゲレンデを持つ東北最大級のスノーエリアです。豊富な積雪量と抜群の雪質、そして安定したゲレンデコンディションを誇り、広大な樹氷パノラマを楽しむ「樹氷原コース」をはじめ、アトラクションゲレンデでは幅広い体験学習が可能です。



## 体験内容

- 1 抜群の雪質と、変化にとんだゲレンデコースで、レベルに合わせたスキー・スノーボード体験ができます。
- 2 独特な気象条件によって発生する「樹氷」を間近で観賞。ライトアップ観賞も出来るので体験時間帯が選べます。
- 3 冬の自然を歩くかんじきトレッキングで、ゲレンデ外の雪上体験が楽しめます。

## 期待される学習効果

- スキー・スノーボードを通じた運動効果
- 樹氷観賞、気象及び科学に関する学習効果
- 雪と触れ合うことにより、生活環境の多様性を学ぶ事が出来る。

## おすすめ体験紹介

**Step 1**  
最初に用具合わせと装着確認。安全のため念入りに!!

**Step 2**  
初心者用のゲレンデで練習開始。身体と気持ちのウォーミングアップ。

**Step 3**  
雪に慣れてきたらロープウェイで山頂へ。樹氷原コースに挑戦。

**Step 4**  
山頂駅では間近に樹氷が見えます。樹氷の形成過程を考えてみよう。

**Step 5**  
スキー体験終了後、宿舎で防災学習。震災・復興学習を思い出して。

## メッセージ

蔵王山岳インストラクター協会  
理事長 會田茂雄

山形県と宮城県にまたがる名峰、蔵王山(日本百名山)。この蔵王の自然を皆様により楽しめるように蔵王山岳インストラクターがトレッキング・ハイキングのお手伝いをいたします。



## アクセス

※P.28をご覧ください。

## おすすめモデルコース

- 受入期間 12月初旬~4月上旬(ゲレンデ状況による)
- 対象学年 小学生~大学生

### スケジュール例

- 1日目**
- 仙台空港からバスにて宮城県内の震災・復興学習
  - 案内ガイドによる被災地見学、ボランティア体験など
  - 山形県蔵王温泉スキー場
  - 宿舎でインストラクターとの対面、スキー道具合わせ
- 2日目**
- スキー・スノーボード体験学習
  - 終了後、宿舎にて防災学習
- 3日目**
- スキー・スノーボード体験学習
  - 樹氷鑑賞体験
- 4日目**
- 蔵王温泉スキー場から仙台へ移動
  - 仙台空港から帰路へ



ゲレンデマップは蔵王温泉観光協会のサイトからダウンロード出来ます。  
<http://www.zao-spa.or.jp/>

## 蔵王温泉スキー場紹介

蔵王温泉内にはゲレンデ近隣におよそ100軒の宿泊施設があり、学校の規模に合わせて幅広い選択ができます。日本でも屈指の広さを持つスキー場内には、自然の地形を生かした変化に富んだ14のゲレンデと12のコースがあり、リフト37基、ケーブル1基、ロープウェイ3基の輸送力をもって全域をカバーします。スキースクールは7校あり、楽しく安全なスキー学習を応援します。

## 人と暮らしに 触れ合う 感動体験

### かんじきトレッキング

雪原をカンジキで歩くスノートレッキング。冬の森の木々に雪や氷が付着した「霧氷」や「樹氷」、凍がよければ冬の動物たちと遭遇できるかも。

- 蔵王温泉観光協会案内所
- 所在地 山形市蔵王温泉708-1
  - TEL 023-694-9328
  - FAX 023-694-9327
  - E-mail なし
  - 受入期間 1月下旬~3月下旬
  - 対象学年 中学生以上
  - 受入人数 一回につき30~40人(かんじきの在庫数の関係)
  - 体験時間 〇中央高原:約5時間 〇樹氷原:約6時間
  - 料金 4,000円(ガイド代・保険代・かんじきレンタル代)※乗物代別(2014年1月現在) ストックレンタル代別途300円 冬ブーツレンタル代別途700円(在庫に限りあり)
  - URL <http://zaosanguinstructor.web.fc2.com/list1.html#かんじきトレッキング>



### 樹氷観賞(昼間)

蔵王連峰の特別な気象条件と植生が織りなす、世界的に知られる自然の芸術品「樹氷」。その美しい景観は世界でも評判で、一目見ようと訪れる人が絶えません。昼と夜で一変する樹氷の表情も必見!

- 蔵王ロープウェイ
- 所在地 山形市蔵王温泉229-3
  - TEL 023-694-9518
  - FAX 023-694-9143
  - E-mail なし
  - 受入期間 12月下旬~3月上旬
  - 対象学年 制限なし
  - 受入人数 制限なし(団体は要予約)
  - 所要時間 2時間程度
  - 料金 大人 2,500円・こども 1,250円(団体割引あり)(リフト券での乗車可)
  - URL <http://www.zaoropeway.co.jp/>



### 山形防災教育

プロジェクターを使用し映像を交えた講話形式の防災学習。救助体験学習。山形県は東日本大震災時の救援拠点、ボランティア派遣・物資供給拠点となりました。その後避難者の最大受入地としても震災に大きく関わっています。その経験を生かし、防災への基本的な心掛け、被災時、避難所での行動の心得などをわかりやすく説明します。

- 山形防災センター(任意団体)
- 所在地 山形県米沢市塩井町塩野3308-22
  - TEL 090-1374-4794
  - FAX なし
  - E-mail kateinobousai@gmail.com
  - 受入期間 通年
  - 対象学年 中学生以上
  - 受入人数 講話:最高100名、救助体験 最高30名
  - 所要時間 1時間
  - 料金 20,000円
  - URL <http://blogs.yahoo.co.jp/kateinobousai5>



### 震災・復興学習(宮城県)

宮城県沿岸部は段層を踏みながら震災からの復興が行われており、そのプロセスは今後長期に渡り貴重な学習の機会を提供してくれます。例えば仙台空港から至近距離にあり、山形県へも2時間と離れていない宮城県名取市の樹上地区等での案内ガイドによる現地(入館学、簡単なボランティア作業、講話等)と山形の体験プログラムと組み合わせること、変化のある教育旅行がご提案できます。

- 山形県観光物産協会 教育旅行誘致委員会事務局
- TEL 023-647-2333
  - FAX 023-646-6333
  - E-mail info@yamagatakanko.com
  - 受入期間 通年
  - 対象学年 中学生以上
  - 受入人数 少人数~全学年規模まで
  - 所要時間 2時間~1日
  - 料金 お問い合わせください





東根市

# 果樹王国ひがしねの農作業体験と水が育む食文化を体感



仙台市と県境を挟んで隣接する東根市は奥羽山系から広がる扇状地です。この地では、扇状地ならではの土壌を活かし果樹の栽培が盛んで、中でも「さくらんぼ」の生産量は日本一。ほかにも、桃やぶどう、りんご、ラ・フランスと四季を通して旬な果物が楽しめる「果樹王国ひがしね」です。また、良質な水が育む「麩製造業」や「わさび栽培」も盛んで、地域に根ざした「水」が重要な資源となり地域発展の礎となっています。



## \* 果樹王国ひがしね

平成6年「果樹王国ひがしね宣言」をおこなった背景には、果樹産地の礎を築いた先人たちの苦労があります。農作業体験を通して先人たちの生活文化と美味しい果物ができる過程を学びます。



## \* 水が育む食文化

地域資源として活用されてきた良質な水と卓越した技術でつくられる「焼き麩」は、江戸時代から受け継がれてきた地場産業の一つ。焼きたての「麩」の美味しさを味わうとともに、その食文化を学びます。



## 体験施設



### 観光果樹園

市内に点在する観光果樹園では、季節ごとに農家の方の指導のもと農作業体験ができます。お手洗いや完備。  
 ■住所: 東根市さくらんぼ駅前一丁目1番1号  
 ■電話: 0237-41-1200 (一般社団法人東根市観光物産協会)  
 ■FAX: 0237-41-1550 (一般社団法人東根市観光物産協会)  
 ■URL: <http://www.higashine.com>  
 ■E-mail: [info@higashine.com](mailto:info@higashine.com)  
 ■駐車場: あり ■開園時間: 9:00~16:00  
 ※季節ごとに農作業体験の内容が変わりますのでお問合せください。



### 六田麩街道

俳人松尾芭蕉も往来された羽州街道沿いの宿場町として栄えた六田地区は、麩製造業とともに住民一体となった地域おこしが盛んです。  
 ■住所: 東根市六田二丁目2-20  
 ■電話: 0237-42-0117 (有限会社 文四郎麩)  
 ■FAX: 0237-42-0186 (有限会社 文四郎麩)  
 ■URL: <http://bunshiro-fu.com/>  
 ■駐車場: あり  
 ■開園時間: 8:00~18:30

## 人と暮らしに 触れ合う 感動体験

### 水が育む食文化体験~わさび収穫・葉わさび漬け加工体験~

日本名水百選「小見川」伏流水の水源を活用して栽培されているわさびの収穫体験や収穫したわさびを使った葉わさびの醤油漬け加工体験、わさび花摘み体験ができます。

大高農産株式会社  
 ■所在地 東根市大字羽入町1088  
 ■TEL 0237-47-1003  
 ■FAX 0237-48-8630  
 ■E-mail [info@yamagatawasabi.jp](mailto:info@yamagatawasabi.jp)  
 ■受付期間 通年  
 ■対象学年 小6~中2  
 ■受入人数 5~20名  
 ■体験時間 1~2時間  
 ■料金 わさび収穫体験 1,500円(わさびお土産付) / 葉わさび醤油漬け加工体験 1,600円(葉わさび醤油漬けお土産付) わさび花摘み体験 1,200円~  
 ■URL <http://www.yamagatawasabi.jp>



### 山形そば打ち体験

山形と言えば「そば」。地元そば打ち愛好者が風味豊かなそば打ちを指導いたします。お昼は、自分で打ったそばを茹でその美味しさを味わえます。

一般社団法人東根市観光物産協会  
 ■所在地 東根市さくらんぼ駅前1-1-1  
 ■TEL 0237-41-1200  
 ■FAX 0237-41-1550  
 ■E-mail [info@higashine.com](mailto:info@higashine.com)  
 ■受付期間 通年  
 ■対象学年 小6~中2  
 ■受入人数 5~30名  
 ■体験時間 3時間(昼食時間含む)  
 ■料金 1,000円(要申込)  
 ■URL <http://www.higashine.com>



## おすすめモデルコース

### 果樹王国ひがしねの農業体験 ~美味しさの秘密はここにある~

- 使用施設  
一般社団法人東根市観光物産協会加盟の観光果樹園
- 体験メニュー  
果樹畑での農作業体験 (農作業の内容は季節により異なります)
- 指導者の有無  
有 果樹園主及び従業員
- 交通機関  
貸切バス(別途料金)  
電車の場合はJRさくらんぼ東根駅下車
- 移動所要時間  
仙台市内より車で約1時間  
JRさくらんぼ東根駅から車で約10分
- その他  
作業のしやすい服装でお越しください

### 体験内容

- 園主から果樹栽培について説明を受けながら、一緒に農作業を体験
- 休憩時には、おやつを食べながら農家の方と交流
- 昼食は、市内のおそば屋さんで冷たい肉そばなど(そばアレルギーの方も対応可)
- 希望によっては、果樹園の中で味噌焼きおにぎり昼食も可
- 午後は、国指定特別天然記念物、樹齢1500年以上の「東根の大ケヤキ」見学等

### 学習効果

- 果樹栽培における農家の知恵を学びます
- 気候や環境における自然のあり方を学びます
- 実りを迎えるまでの農作業の過程を学びます

## おすすめ体験紹介

**Step 1**

現地に於て農作業体験の概要を説明

**Step 2**

各班に分かれて農作業体験・りんごの説明

**Step 3**

各班に分かれて農作業体験・りんごまわし作業

**Step 4**

昼食は山形名物の「冷たい肉そば」

### メッセージ

果樹王国ひがしねイメージキャラクター タントくん

知らない土地での体験学習を安心して安全に実施できるよう、僕たちスタッフが丸丸となって現地コーディネーターいたします。東根ならではの体験学習が子どもたちの思い出の1ページになることを期待しております。

### アクセス

**自動車**

- 東北自動車道 山形自動車道 東北中央自動車道 約4時間30分
- 山形自動車道 山形中央自動車道 約1時間
- 東北自動車道 山形自動車道 東北中央自動車道 約1時間

**JR等**

- 山形新幹線 約3時間
- 仙山線/奥羽本線 約1時間30分

※所要時間は目安の時間となります。

## おすすめモデルコース

### 水が育む食文化体験 ~焼き麩づくり体験~

- 使用施設  
六田麩街道
- 体験メニュー  
麩工場見学と焼き麩づくり体験
- 指導者の有無  
有 店主及び従業員
- 交通機関  
貸切バス(別途料金)  
電車の場合はJRさくらんぼ東根駅下車
- 移動所要時間  
仙台市内より車で約1時間  
JRさくらんぼ東根駅から車で約10分

### 体験内容

- 六田麩街道に到着
- 店主が麩工場を案内し、その歴史や背景を説明
- 焼き麩づくりを実際に体験し、焼きたての美味しさを味わいます
- 昼食は、市内のおそば屋さんで冷たい肉そばなど(そばアレルギーの方も対応可)
- 午後は、国指定特別天然記念物、樹齢1500年以上の「東根の大ケヤキ」見学等

### 学習効果

- 江戸時代から受け継がれてきた食文化を学びます
- 自然資源の大切さを学びます
- 地域の歴史的背景を学びます

## 化粧品工場見学とシャンプーづくり体験

高級化粧品ができるまでの製造工程を現地社員のご案内で見学するとともに、シャンプーの原料を調査して世界に一つだけのオリジナルシャンプーづくりを体験できます。

株式会社ロイヤルコスメティックス山形工場  
 ■所在地 東根市大字東根元東根字一本木7057-172  
 ■TEL 0237-41-1181  
 ■FAX 0237-41-1182  
 ■E-mail なし  
 ■受付期間 通年  
 ■対象学年 小3~中2  
 ■受入人数 10~30名  
 ■体験時間 2時間  
 ■料金 応相談  
 ■URL <http://www.royalcos.co.jp>



## 様々な体験プログラムを用意しております。

ほかにも、樹齢1500年以上の大ケヤキが見守る城下町散策やレークピア白水の星空観察とキャンプファイヤー、おぼあちゃんが教える「昆麩巻」づくり体験など、ニーズに合わせた体験メニューがあります。

一般社団法人東根市観光物産協会  
 ■所在地 東根市さくらんぼ駅前1-1-1  
 ■TEL 0237-41-1200  
 ■FAX 0237-41-1550  
 ■E-mail [info@higashine.com](mailto:info@higashine.com)  
 ■受付期間 通年  
 ■対象学年 小6~中2  
 ■受入人数 5~30名  
 ■体験時間 3時間(昼食時間含む)  
 ■料金 500~1,000円(お気軽にご相談ください。)  
 ■URL <http://www.higashine.com>





上山市

温泉城下町かみのやま 歴史と自然を体と心で体感



上山市は、山形県の南東部に位置し、羽州街道の面影漂うかみのやま温泉は、開湯 555 年の歴史ある温泉郷です。市内には地区ごとに、湯町、十日町、新湯、高松、葉山、河崎など数多くの温泉があり、これらを総称して「かみのやま温泉」と呼んでいます。古風な風情がまちいっぱいに漂っており、往時の面影を残す蔵や屋敷のほか、神社やお寺も点在しています。また、車で 30～40 分行った先には、日本百名山のひとつ蔵王山があります。標高 1,841 メートルの熊野岳やお釜が有名で、歩いての見学も可能です。ここ上山では、歴史と自然に触れ、体と心がうるおう旅が体験できます。



＊かみのやま温泉

かみのやま温泉は別名「鶴脛の湯」と呼ばれ、鶴が足を癒していたことからその名がつけられました。保温効果がよいあたたまりの湯、肌の新陳代謝を促進する美肌の湯として親しまれています。市内には5つの足湯と7ヶ所の共同浴場があり、市民や観光客のいこいの場となっています。



＊里山の自然

温泉街から歩いて行ける距離に里山があり、四季の花々やホテル、紅葉が楽しめます。標高1,000mの蔵王高原平では、木漏れ日の中を歩く新緑ウォーキングや、冬期間には樹氷を見ながらの和かんじきトレッキングが体験できます。



体験施設



橋下

江戸時代、参勤交代の宿場町として栄えた羽州街道橋下宿。地元の「じいちゃんずくらぶ」ガイドから、古くから語り継がれる橋下宿の歴史を山形弁で聞くことができます。古民家でのわらわら体験や、囲炉裏を囲んで、郷土料理も楽しめます。



上山城

上山城は最上氏の最南端の城塞であり、米沢の伊達氏や上杉氏との攻防の舞台となりました。現在は、堀跡や石垣が当時の名残りをとどめており、映像などを取り入れた郷土歴史資料館となっています。観光ボランティアガイドが館内をご案内いたします。

人と暮らしに 触れ合う 感動体験

牧場体験

牧場では牛やヤギ、アヒル、ウサギなどが飼育されており、動物たちと触れ合うことができます。乳搾りやバター作りなどの体験のほか、食育体験の受け入れも行っており、いこの学習が体験できます。



蔵王マウンテンファーム・山川牧場
■所在地 上山市永野2191-23
■TEL・FAX 023-679-2150
■受入期間 5～10月(火曜日定休日)
■対象学年 特になし(幼児～大人まで可)
■受入人数 牧場体験2時間コース(30名以上催行)
■体験時間 1時間～
■料金 牧場体験2時間コース(30名以上催行 一人1,400円～)、バター作り(一人500円)
■URL なし

蔵王お釜周辺トレッキング

蔵王の山々をガイドと一緒に歩き、大自然の力を肌で感じましょう。夏は新緑トレッキング、冬は和かんじきトレッキングが楽しめます。雄大な神祕の火口湖・蔵王のお釜を是非ご覧ください。



蔵王ライザアウトドアスクール
■所在地 上山市蔵王坊高原
■TEL 023-679-2311
■FAX 023-679-2316
■受入期間 通年
■対象学年 小学4年～
(お釜周辺トレッキングは中学生以上)
■受入人数 150名まで
■体験時間 コースにより異なる。要相談
■料金 コースにより異なる。要相談
■URL http://www.zaoliza.co.jp/

おすすめモデルコース

観光ボランティアガイドと行く ～かみのやま温泉歴史まちあるき～

地元観光ボランティアガイドとふれあいなから、上山城や武家屋敷、沢庵和尚が住んだ庵「春雨庵」を見学。かみのやま温泉発祥の地の見学をしながら、温泉城下町をめぐります。

- 使用施設 上山城、武家屋敷、春雨庵、十五屋本店
■ 体験メニュー 城下町散策と和菓子づくり体験
■ 指導者の有無 有 上山市観光ボランティアガイド
■ 交通機関 徒歩
■ 移動所要時間 約4時間40分

体験内容

- 上山城では、展示資料や映像でかみのやまの歴史を学べます。ガイドが館内をご案内します。
○ 現在も残る 4 軒のお屋敷が立ち並ぶ武家屋敷。三輪家は館内を見学できます。
○ 昼食は、山形名物そばそばが食べられる市内そば屋や、野菜ソムリエのママが作る武家料理がおすすめです。
○ 沢庵禅師の庵・春雨庵では、本格的な和室でお抹茶体験もできます。(要予約)
○ 城下町にある老舗の和菓子屋で和菓子づくりを体験します。

学習効果

- 城下町の町並みや地域の歴史遺産、かみのやま温泉の発祥と歴史を学びます。
○ 地元の人とのふれあいを通し、地域について学ぶことができます。

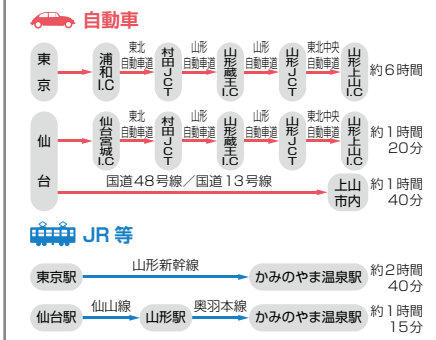
おすすめ体験紹介

Step 1 Step 2 Step 3 Step 4. Photos and descriptions of various activities like walking, hot spring, and forest experiences.

メッセージ

上山市観光ボランティアガイド 蔵王山麓に広がる 齋藤茂吉の郷、かみのやま温泉。歴史ロマン あふれる武家屋敷や、上山城を巡る城下町散歩に出かけませんか。

アクセス



おすすめモデルコース

かみのやま温泉 ～五感で楽しむ里山自然体験～

専任ガイドと一緒に、温泉街から歩いて行ける里山で木や水に触れたり、深呼吸をしたり、五感で楽しむウォーキングです。コースには上山出身の歌人・斎藤茂吉の歌碑もあり、貴重な植物や昆虫も観察できます。

- 使用施設 上山市観光物産協会
■ 体験メニュー ガイドと一緒に葉山、西山、三吉山の里山ウォーキング
■ 指導者の有無 有 ウォーキングガイド
■ 移動所要時間 体験 2時間～

体験内容

- 専任ガイドと一緒に里山ウォーキング。木漏れ日の中、鳥の声や季節の草花を観察しながら歩きます。
○ 絶景ポイントからは上山市内や蔵王連峰が一望できます。大きな声を出して山びこを聞いてみよう。
○ 木のベッドに横になったり、井戸で腕を冷やしたり自然とふれあいなから歩きます。

学習効果

- 自然への理解、関心を高めます。
○ 木や水にふれたり、声を出したり、五感を使って自然を体感します。
○ ガイドから、コースで見られる野鳥の生態や植物の種類について学びます。

株式会社でん六 蔵王の森工場見学

でん六豆で有名な蔵王の森工場では、製品包装工程の見学と、排水処理施設・自家発電設備の説明、及び映像による製造工程、施設等の紹介などが体験できます。



株式会社でん六 蔵王の森工場
■所在地 上山市蔵王の森1
■TEL 023-676-2666
■受入期間 通年(土日祝日は休み)
■対象学年 制限なし
■受入人数 最大120名
■体験時間 約1時間(10:00～、13:30～、15:00～)
■料金 無料
■URL http://www.denroku.co.jp/

スキー体験

市内3ヶ所のスキー場(蔵王猿倉スキー場、蔵王ライザワールドスキー場、黒姫スキー場)では、スキースクールを開催しています。ベテラン指導員がレッスンをいたしますので、初心者から上級者までスキーが楽しめます。蔵王ライザワールドでは、冬の蔵王のシンボル「樹氷(アイスモンスター)」が見ることが出来ます。



蔵王猿倉スキー学校
■所在地 上山市蔵王山2843-1
■TEL 023-679-2211
■FAX 023-679-2606
■URL http://www.zao-sarukura.co.jp/
蔵王ライザワールドスキースクール
■所在地 上山市蔵王坊高原
■TEL 023-679-2442(12月～3月) 023-679-2311(オフシーズン)
■URL http://www.zaolizass.jp/wordpress/



# スタンプを押しながら歴史的建物をめぐる「城下町やまがた時代絵巻」ウォーク

山形市

城下町山形は延文元年、最上家始祖・斯波兼頼公が羽州探題として入部し礎となる城を築き、11代城主・戦国大名最上義光公の時代に大城郭が完成し栄えました。平城としては、全国でも有数の広さとされ、二ノ丸・三ノ丸は現在もその遺構を残しています。城下には市日町、職人町などが造られ、近江商人をはじめ外来商人の自由交易、紅花交易などによって商人町としても栄え、蔵座敷・店蔵といった蔵文化は現在も街なかに見られます。また大きな戦災を免れたことにより、江戸・明治・大正・昭和といった時代と文化の変遷に触れることができる街並みとなっています。

## 見どころ1 七日町御殿堰 (山形五堰)

「御殿堰」は山形市内を流れる農業用水路「山形五堰」の一つ。七日町御殿堰は平成22年にせせらぎが見える水路として再生され、隣接している古い蔵を生かした建物は、飲食店などとして活用されています。



## 見どころ2 山形城跡二ノ丸東大手門 (霞城公園)

史実に従い日本古来の建築様式により木造建で忠実に復元された山形城二ノ丸の正門。櫓門・多門櫓・高麗門・土塀を備える。国指定史跡。



## 見どころ3 山形市郷土館 (旧済生館本館)

明治11年に建てられた三層楼16角形の擬洋風建築。県令三島通庸により病院(市立病院済生館の前身)として建築された。その後移築され、現在は郷土資料・医療関係資料を展示する郷土館となっている。国重要文化財。



## 見どころ4 山形まるごと館紅の蔵 (旧長谷川呉服店蔵)

かつて紅花商人であった長谷川家の蔵屋敷。山形の魅力ある食の提供、地域特産品や地元農産物の販売、企画展示など行う観光施設として活用されている。



### 街歩きのヒント

- 江戸・明治・大正・昭和・平成各時代の建造物を見て回り、その時代の建築様式や生活・文化の違いを考えてみよう。
- 見どころにあるスタンプを押しながら、オリエンテーリング感覚で山形市内中心部のウォークラリーを楽しもう。
- 見どころの所在町名は城下町ならでは。町名の由来、町名とお城との関係など考えながら、江戸時代にタイムスリップしてみよう。

\*山形市のアクセスはp.44に掲載しています。

## 人と暮らしに 感動体験

### 文翔館

大正5年竣工の県庁舎と県会議事堂の2棟からなるレンガ造りの英国近代復興様式建築。現在は県郷土館として一般公開されている。国重要文化財。

- 所在地 山形市旅籠町3丁目4番51号
- TEL 023-635-5500 FAX 023-635-5501
- E-mail bunsyokan@gakushubunka.jp
- 受付期間 9:00~16:30
- 対象学年 制限なし 受入人数 制限なし
- 体験時間 制限なし 料金 入場無料
- URL <http://www.gakushubunka.jp/bunsyokan/>



### 平清水焼き(七右工門窯)

平清水は、昔ながらの街並みを残す焼き物の里です。七右工門窯では地元千歳山から取れる酸化鉄分を含んだ陶石を原料に魅力あふれる民芸陶器を作り出しています。陶芸教室では給付もできます。

- 所在地 山形市平清水153
- TEL 023-642-7777 FAX 023-633-4176
- E-mail ttadashi@smile.ocn.ne.jp
- 受付期間 9:00~15:00
- 対象学年 小学生以上 受入人数 400人
- 体験時間 1時間30分~2時間
- 料金 粘土 1kg2,000円 500g1,000円 ※送料別途
- URL <http://www4.ocn.ne.jp/sitiemon/>



# 住んでみたい街の謎を探る。～街並み景観づくり100年運動の町を歩く～

金山町

金山町は、羽州街道沿いに開けた宿場町として栄え、明治11年に訪れた英国の女性旅行作家イザベラ・バードが「ロマンチックな雰囲気」と称賛しました。白壁造りの土蔵や住まいが樹齢200年を超える金山杉の美林に囲まれ、その山々に映える落ち着いた街並みは、平成22年度「街並み景観大賞」を受賞。「風景と調和した街並み景観づくり100年運動」を展開し、「住み続けたい町・誇りを持てる町」を目指しています。町の中心部を潤す大堰の流れ、切妻屋根と白壁がすがすがしい金山住宅、美しい自然と街並みの散策が魅力です。

## 見どころ1 大堰・大堰公園

町の中心部を巡る、石積み農業用水路「大堰」は、美しい町のシンボルです。町の園児たちが、約200匹の鯉を放流する風景は、春の風物詩となっています。隣接する休憩所は誰でもご利用できます。



## 見どころ2 小マルコの蔵

商家として栄えた旧家から譲り受けた蔵を改修した。街角交流施設「マルコの蔵」は、金山杉の香りが漂い、まち歩き休憩スペースや喫茶、展示ギャラリーとなっています。東蔵と西蔵の2つの蔵があります。



## 見どころ3 交流サロンぼすと

昭和11年に建てられた旧金山郵便局を改修復元した、懐かしいダルマポストが目印の建物です。1階は交流と憩いの場、2階は森のこども図書コーナーや地域活動の拠点となっています。



## 見どころ4 蔵史館

かつての米蔵を改修した文化活動の拠点で、町の景観に調和した外観は、国土交通省の「手づくり郷土(ふるさと)賞」に選定されています。町内散策の休憩処としてもご利用できます。



### 街歩きのヒント

- 街並みの特徴はどんなところだと思いますか？金山住宅とは？気づいたところをチェックしながら歩いてみよう。(白壁、切妻屋根、杉板張りの下見板、カラスどまり、など)
- 「住んでみたい」「住み続けたい」と思うポイントはどこだと思いますか？
- 美しい街並みづくりには何が必要だと思いますか？

\*金山町のアクセスはp.44に掲載しています。

## 人と暮らしに 感動体験

### 乗馬体験・生き物とのふれあい

動物との触れ合い通じ、豊かな心を育てるプログラムをカムロファーム倶楽部内で開催しています。雄大な敷地内にある、個性的な円形の木造建築「日輪舎」も必見です。

- カムロファーム倶楽部・にんじんクラブ
- 所在地 金山町大字有屋1247-2
- TEL 0233-52-2355 (認定子ども園めぐり内)
- FAX 0233-52-2034 (同上)
- E-mail info@megotama.or.jp (同上)
- 受付期間 通年 対象学年 小学生以上 要予約
- 受入人数 要相談 体験時間 10分~120分
- 料金 500円~
- アクセス 金山町役場から、町内有屋方面(グリーンバレー神室方面)へ車で約10分



### 木工クラフト・くん製・自然観察・雪あそび

豊かなスギ林とブナ林に囲まれた「遊学の森」は、四季の彩りが美しく、春の新緑、夏の昆虫採集、秋の山の幸、冬の雪遊びと一年を通して森で遊び楽しむことができます。

- 遊学の森「木もれび館」
- 所在地 金山町大字有屋1761
- TEL 0233-64-3305 FAX 0233-64-3306
- E-mail yugaku@cello.ocn.ne.jp
- 受付期間 通年 9:00~16:30 ※要予約
- 月曜定休(祝日の場合要日)
- 対象学年 小学生以上 受入人数 要相談
- 体験時間 60分~ 料金 各種体験200円~
- アクセス 金山町役場から、町内有屋方面(グリーンバレー神室方面)へ車で約10分

